

Möbelstatistik, januari - juni 2024

Källa är SCB/Svandata där inte annat anges. Bearbetat av TMF.

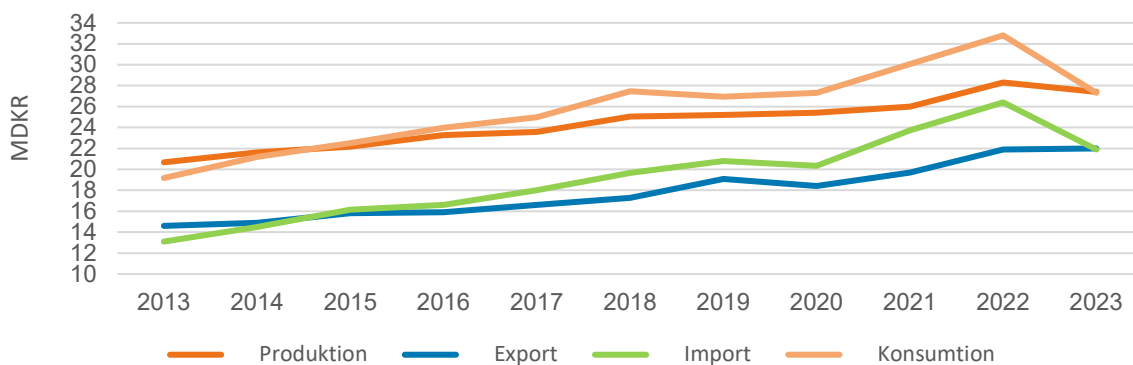


Fakta Möbelindustrin i Sverige, (helår)

Den totala årliga produktionen av möbler beräknades till 27,4 miljarder kronor under 2023, (28,1 miljarder kronor 2022). Exporten under 2023 var 22 miljarder kronor, (21,9 miljarder kronor) och importen 21,9 miljarder kronor, (26,4 miljarder kronor 2022). Enligt de senaste publicerade siffrorna från SCB omfattar svensk möbelindustri 2 402 (2 411) företag, varav 804 (807) är företag med anställda. 1 598 (1 604) företag är enmansföretag utan anställda. Antal anställda under 2023 var 12 290 (12 676). *Siffror inom parentes avser 2021.*

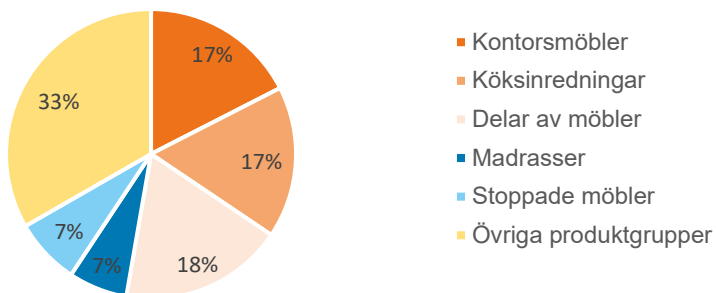
1. Sveriges produktion, export, import och konsumtion av möbler

Källa SCB/Svandata, KN

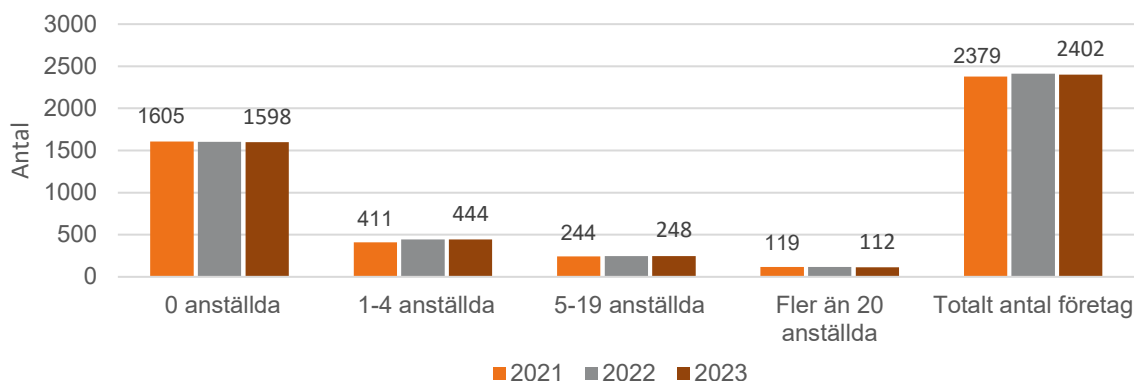


2. Sveriges produktion fördelad på produktgrupper, procent

Källa SCB/Svandata.



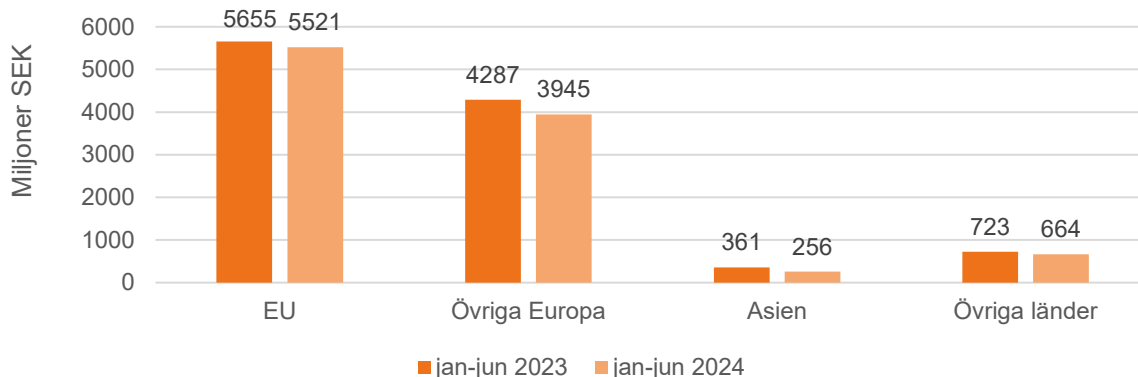
3. Antal företag i svensk möbelindustri fördelade på antal anställda.



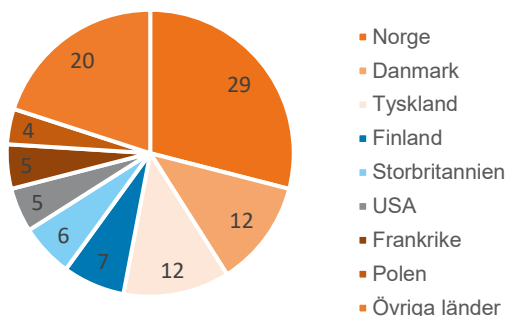
Export , januari - juni 2024

Den totala möbelexporten minskade med 6 procent till 10,4 miljarder kronor under januari - juni 2024 jämfört med 2023. Exporten till EU minskade med 4 procent till 5,5 miljarder kronor och 53 procent i andel av den totala exporten. Exporten till Övriga Europa minskade med 8 procent till 3,9 miljarder kronor och 38 procent i andel. Exporten till Asien minskade med 29 procent till 2 procent i andel. De största exportländerna är Norge, Tyskland, Danmark och Finland. Exporten av kontorsmöbler var oförändrad (+/- 0) ca 1,6 miljarder kronor. Exporten av produktgruppen "övriga möbler" ökade med 3 procent till cirka 2,6 miljarder kronor. Hur mycket som är re-export framgår inte av SCB:s siffror.

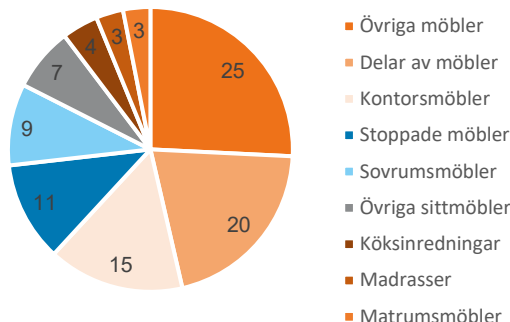
4. Sveriges möbelexport fördelad på marknader



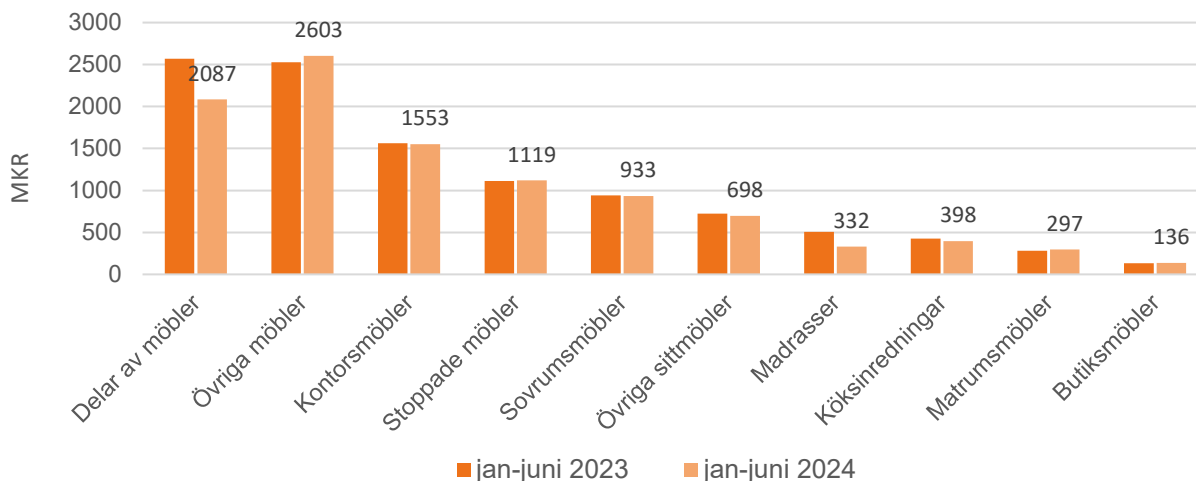
5a. Sveriges möbelexport fördelad på länder, %



5b Sveriges möbelexport fördelning produktgrupp, %



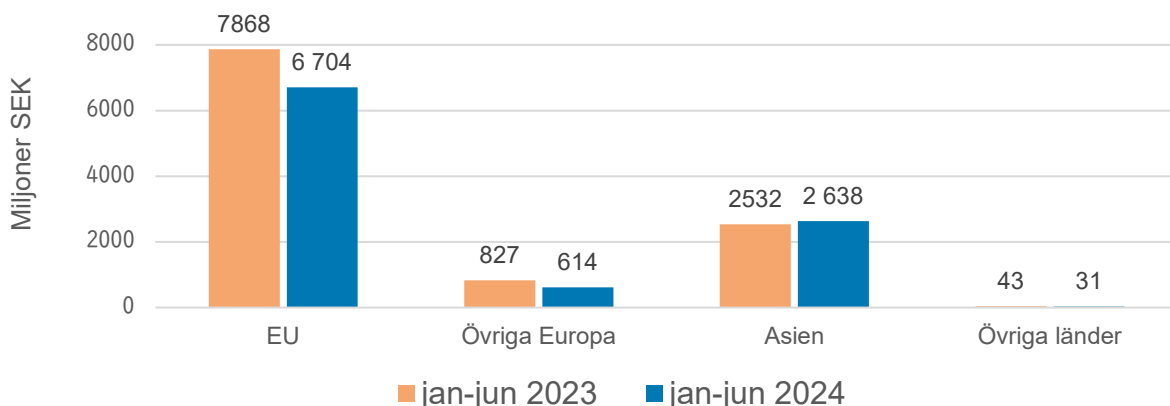
6. Sveriges möbelexport fördelad på de största produktgrupperna



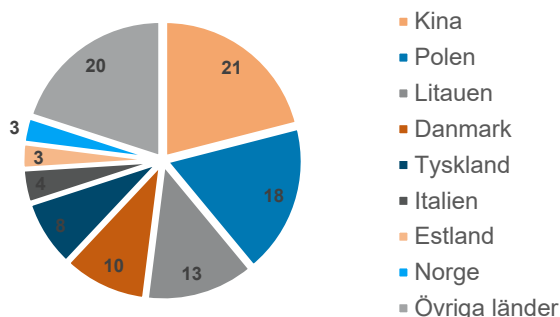
Import, januari - juni 2024

Den totala möbelimporten minskade med 12 procent till 10 miljarder kronor under januari - juni 2024 jämfört med samma period 2023. Möbelimporten från EU minskade med 15 procent till 6,7 miljarder kronor och 67 procent i andel av den totala importen och importen från övriga Europa minskade med 25 procent till 614 miljoner kronor och 6 procent i andel. Importen från Asien ökade med 3 procent till 2,6 miljarder kronor och 26 procent i andel. Importen från Kina som varit en av de största importländerna ökade med 2 procent till 21 procent i andel. Importen av övriga möbler minskade med 2 procent till drygt 2,4 miljarder kronor.

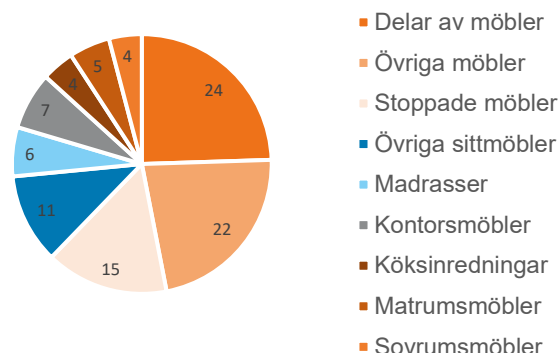
7. Sveriges möbelimport fördelad på marknader



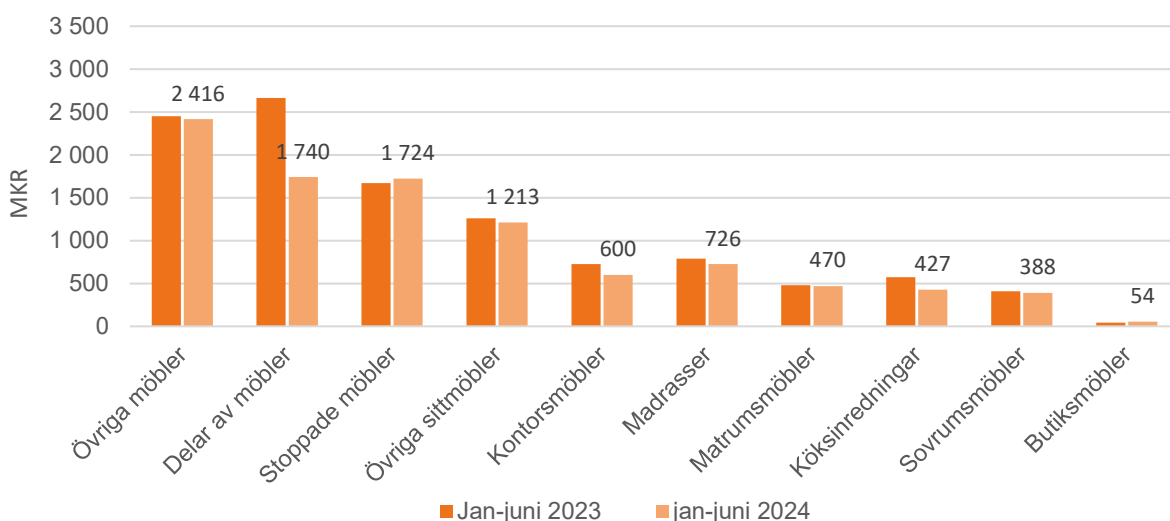
8a. Sveriges möbelimport fördelad på länder, %



8b. Sveriges möbelimport fördelad på produktgrupper, %

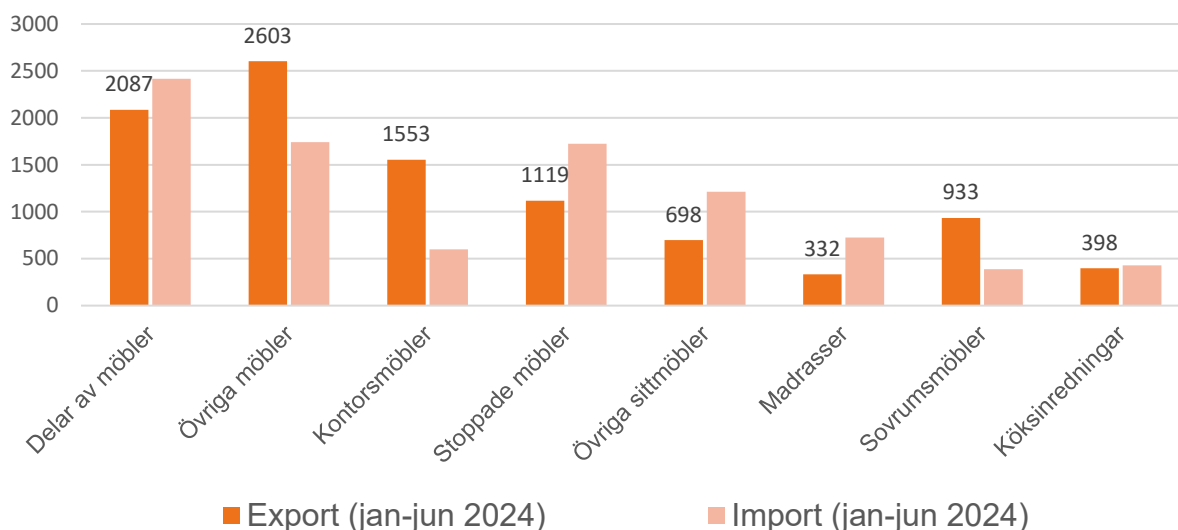


9. Sveriges möbelimport fördelad på de största produktgrupperna



Export/import, januari - juni 2024

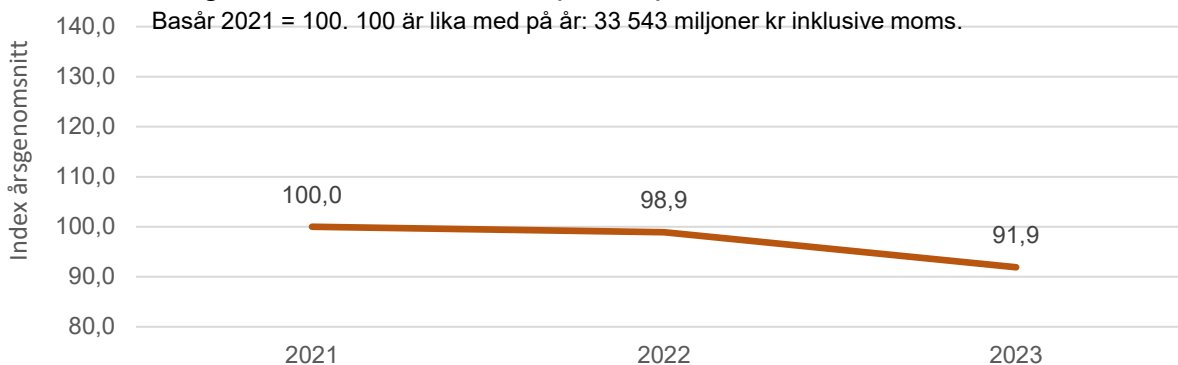
10. Export/import av möbler fördelad på de största produktgrupperna



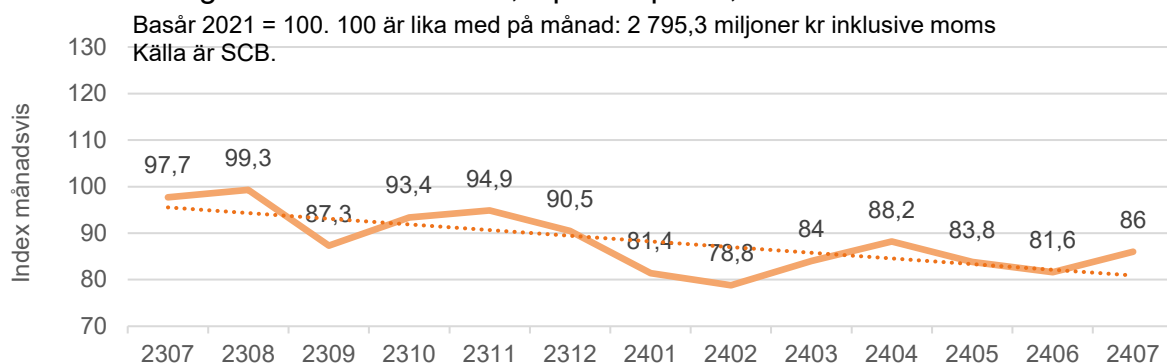
Möbelhandeln i Sverige, januari - juli 2024, SNI 47.591-2

Den ackumulerade omsättningen för butikshandeln för möbler, mätt i löpande priser visade en nedgång med cirka 8,4 procent till 16,3 miljarder under januari - juli 2024 jämfört med samma period 2023. Antal anställda i butikshandeln för möbler var 13 121 under 2023, (13 556 under 2022). Butikshandeln med möbler omfattar huvudsakligen möbler för hemmiljö.

11. Omsättning butikshandel möbler, löpande priser, år



12. Omsättning butikshandel möbler, löpande priser, månad



Detaljerad möbelstatistik per produktgrupp, finns att hämta på www.tmf.se.

För frågor om statistiken kontakta Jakob Andrén, +46 8-762 78 82, jakob.andren@tmf.se.